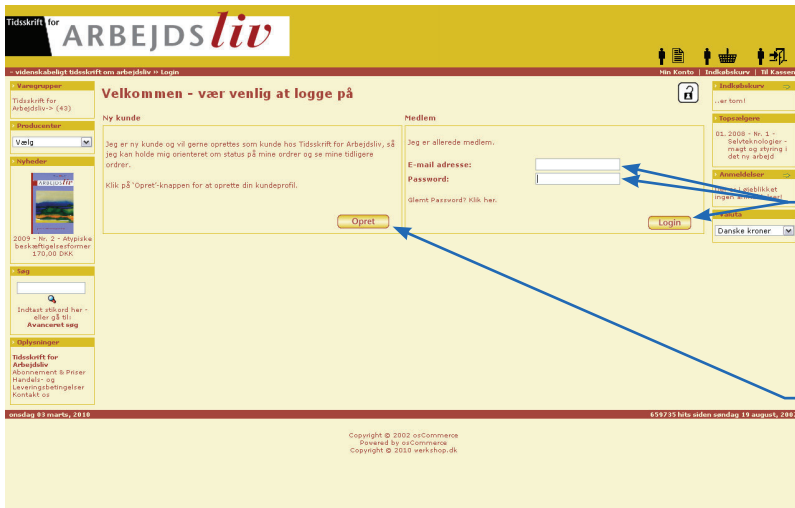




Trin 1

Gå ind på www.werkshop.dk/arbejdsliv

Klik på **Min Konto.**



Trin 2

Er du eksisterende kunde på e-handels-siden kan du bare logge ind og springe videre til **Trin 4.**

Er du nyt medlem på e-handels-siden skal du først oprettes som bruger.

Klik på **Opret** for at gå videre.



Trin 3

Udfyld alle relevante felter (markeret med *).

Privatkunder skal bare springe blokken med **Firma/Offentlig institution** over.



Trin 4

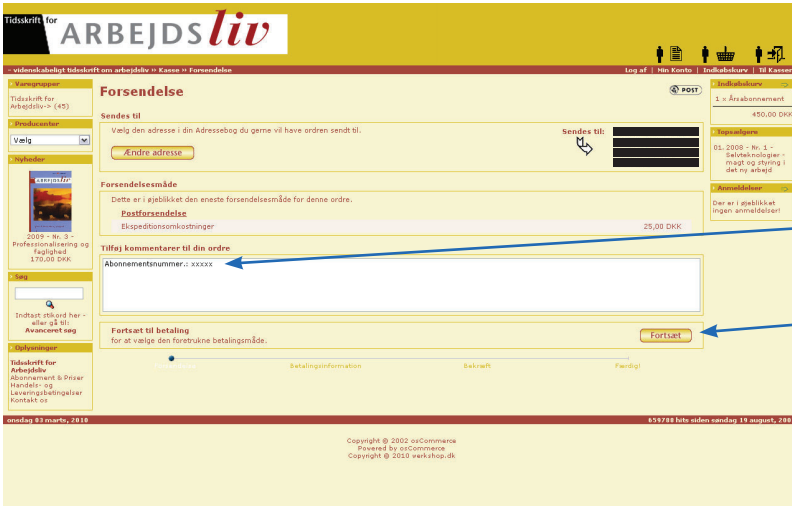
Under **Varegrupper** vælges først **Tidsskrift for Arbejdsliv** og derefter **Abonnement.**

Klik på det ønskede produkt:
 • **Studenterabonnement,**
 • **Institutionsabonnement** eller
 • **Årsabonnement (alm. abonnement)**



Trin 5

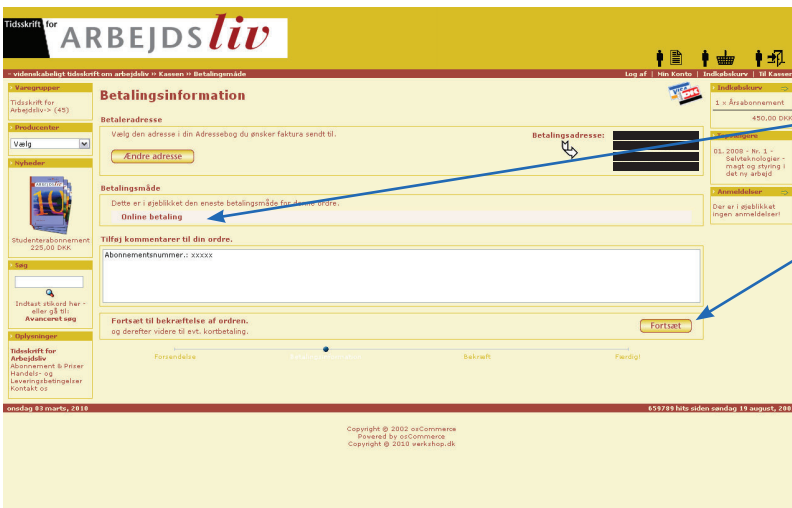
Klik på **Til Kassen**, når du er færdig med din bestilling.



Trin 6

I feltet **Tilføj kommentar til din ordre** må du gerne angive dit abonnementsnummer.

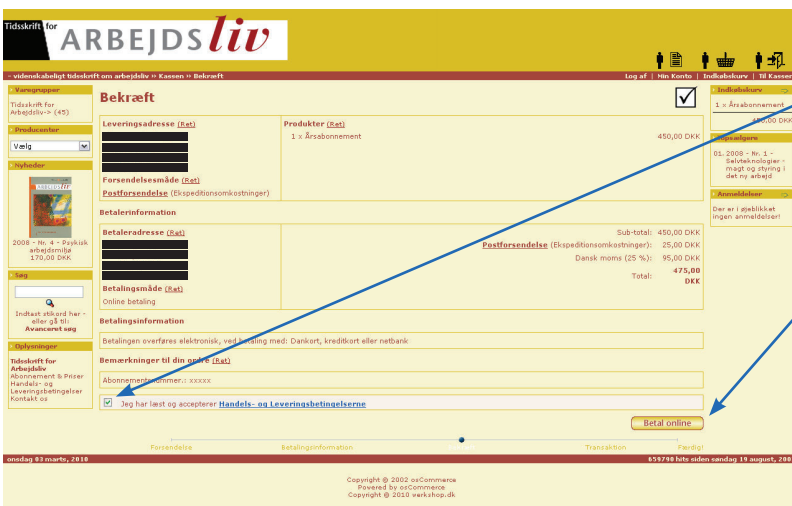
Klik på **Fortsæt**, når du er færdig.



Trin 7

Vælg **Betalmingsmåde** (pt. kun en mulighed)

klik på **Fortsæt**.



Trin 8

Hvis alt ser tilfredsstillende ud klikkes af i feltet **Jeg har læst og accepterer Handels- og Leveringsbetingelserne**.

Klik på **Betal online** for at blive stillet videre til en PBS-sikret betalings side (hvor du skal indtaste kortoplysninger for at fuldføre købet).